



Impuesto sobre la Renta de las Personas Físicas
Declaración 2014
Documento de ingreso o devolución

Primer declarante (1)

NO PEGAR LA ETIQUETA IDENTIFICATIVA

Ejercicio **2 | 0 | 1 | 4** Período **0 | A**

NIF  ROT-E

NIF 

NIF 1.er Apellido **ROTGER** 2.º Apellido **SEGUI** Nombre **JUAN**

Cón-yuge

NIF 1.er Apellido 2.º Apellido Nombre

Liquidación (2)

Resultado a ingresar o a devolver (casilla **610** o casilla **620** de la declaración) **620** **1.971,49**

Importante: Si la cantidad consignada en la casilla 620 ha sido determinada como consecuencia de la cumplimentación del apartado Q de la página 16 de la declaración (Solicitud de suspensión del ingreso de un cónyuge / Renuncia del otro cónyuge al cobro de la devolución), indíquelo marcando con una "X" esta casilla. **7**

Declaración complementaria (3)

Este apartado se cumplimentará exclusivamente en caso de declaración complementaria del ejercicio 2014 de la que se derive una cantidad a ingresar.

Resultado de la declaración complementaria **615**

Importante: en las declaraciones complementarias no podrá fraccionarse el pago en dos plazos.

Fraccionamiento del pago e ingreso (4)

Si el importe consignado en la casilla 620 es una cantidad positiva, indique a continuación, marcando con una "X" la casilla correspondiente, si desea o no fraccionar el pago en dos plazos y consigne en la casilla 1, el importe que vaya a ingresar: la totalidad, si no fracciona el pago, o el 60 por 100 si fracciona el pago en dos plazos.

NO FRACCIONA el pago **1**

SÍ FRACCIONA el pago en dos plazos **6 | X**

Ingreso efectuado a favor del Tesoro Público: Cuenta restringida de colaboración en la recaudación de la Agencia Estatal de Administración Tributaria de autoliquidaciones.

Importe (de la totalidad o del primer plazo) **I₁** **1.182,89**

Forma de pago: **Adeudo en cuenta**

En caso de adeudo en cuenta, consigne en el apartado "Cuenta bancaria" los datos de la cuenta en la que desea que le sea cargado el importe de este pago

Opciones de pago del 2.º plazo (5)

Si ha optado por fraccionar el pago en dos plazos, indique a continuación, marcando con una "X" la casilla correspondiente, si desea o no domiciliar el pago del 2.º plazo en Entidad colaboradora.

NO DOMICILIA el pago del 2.º plazo **2**

SÍ DOMICILIA el pago del 2.º plazo en Entidad colaboradora **3 | X**

Si opta por domiciliar el pago del 2.º plazo en Entidad colaboradora, consigne en la casilla 1, el importe de dicho plazo y cumplimente en el apartado "Cuenta bancaria" los datos de la cuenta en la que desea domiciliar el pago.

Importe del 2.º plazo (40% de casilla 620) **I₂** **788,60**

Devolución (6)

Si el importe consignado en la casilla 620 es una cantidad negativa, indique si solicita devolución o renuncia.

Devolución: Importe: **D**

Importante: si solicita la devolución consigne en el apartado "Cuenta bancaria" los datos completos de la cuenta en la que desea recibir la transferencia bancaria

Cuenta bancaria (7)

Si la declaración es positiva y realiza el pago de la totalidad o del primer plazo mediante adeudo en cuenta y/o opta por domiciliar en Entidad colaboradora el pago del segundo plazo, consigne los datos de la cuenta de la que sea titular en la que desea que le sean cargados los correspondientes pagos


Si la declaración es "a devolver" y solicita la devolución, consigne los datos de la cuenta de la que sea titular en la que desea que le sea abonado mediante transferencia el importe correspondiente

Nº de cuenta IBAN

ES

Firma (8)

SELVA a **25** de **JUNIO** de **2015**

Firma/s 

160610015 001 510279076

Atención: en caso de matrimonios que hayan optado por la declaración conjunta, este documento deberá ser firmado por ambos cónyuges.

Este documento no será válido sin la certificación mecánica o, en su defecto, firma autorizada



Primer declarante

NO PEGAR LA ETIQUETA IDENTIFICATIVA



NIF

ANAGRAMA:

Teléfono

PADRE
2014

Primer apellido

ROTGER

2.º apellido

SEGUI


Nombre

JUAN

Nº de Referencia Ref.

Nº de Justificante

Espacio reservado para el código de puntos



Fecha y firma de la declaración

Manifiesto/manifestamos que son ciertos los datos consignados en la presente declaración.

Firma del primer declarante:

Firma del cónyuge:
(obligatoria en caso de matrimonios en tributación conjunta)

No es necesaria la firma del cónyuge

En SELVA a 25 de JUNIO de 2015

Cónyuge (los datos identificativos del cónyuge son obligatorios en caso de matrimonio no separado legalmente)

NO PEGAR LA ETIQUETA IDENTIFICATIVA



NIF

ANAGRAMA:

Teléfono

Primer apellido

2.º apellido

Nombre

Resultado a ingresar o a devolver 1.971.49

Nº de cuenta IBAN

ES

Fraccionamiento del pago

Domiciliación 2.º plazo

Renuncia a la devolución

Compensación entre cónyuges

"Cualquier modificación que quiera efectuar en la declaración debe realizarla a través del programa, volviendo a imprimir la declaración. Tenga en cuenta que los datos incluidos en el programa prevalecen sobre las modificaciones efectuadas manualmente en la declaración"

Primer declarante y cónyuge, en caso de matrimonio no separado legalmente

Primer declarante

(01) NIF

(02) Primer apellido ROTGER

(03) Segundo apellido SEGUI

(04) Nombre JUAN

Importante: los contribuyentes que tengan la consideración de empresarios o profesionales y hayan cambiado de domicilio habitual deberán comunicarlo presentando declaración censal (modelo 036 ó 037) de modificación de datos

Sexo del primer declarante: H. Hombre M. Mujer (05) H

Estado civil (el 31-12-2014): Soltero/a Casado/a (07) X Viudo/a (08) Divorciado/a o separado/a legalmente (09)

Fecha de nacimiento (10) 30/07/1964

Grado de discapacidad. Clave (11)

Cambio de domicilio. Si ha cambiado de domicilio, consigne una "X" (13)

Domicilio habitual actual del primer declarante

(15) Tipo de Vía (16) Nombre de la Vía Pública

(17) Tipo de numeración (18) Número de casa 10 (19) Calificador del número (20) Bloque (21) Portal (22) Escal (23) Planta 2 (24) Puerta D

(25) Datos complementarios del domicilio (26) Localidad / Población (si es distinta del municipio)

(27) Código Postal 07313 (28) Nombre del Municipio SELVA

(29) Provincia ILLES BALEARS (30) Teléf. fijo (31) Teléf. móvil (32) N.º de FAX

Si el domicilio está situado en el extranjero:

(35) Domicilio - Address

(36) Datos complementarios del domicilio (37) Población / Ciudad

(38) e-mail (39) Código Postal (ZIP) (40) Provincia / Región / Estado

(41) País (42) Código País (43) Teléf. fijo (44) Teléf. móvil (45) N.º de FAX

Datos adicionales de la vivienda en la que el primer declarante tiene su domicilio habitual actual. Si el primer declarante y/o su cónyuge son propietarios de la vivienda, se consignarán también, en su caso, los datos de las plazas de garaje, con un máximo de dos, y de los trasteros y anexos adquiridos conjuntamente con la misma, siempre que se trate de fincas registrales independientes.

Titularidad (clave):	Porcentajes de participación, en caso de propiedad o usufructo:		Situación (clave)	Referencia catastral
(50) 1	Primer declarante: (51) 50,00	Cónyuge: (52) 50,00	(53) 1	(54)
(50)	Primer declarante: (51)	Cónyuge: (52)	(53)	(54)
(50)	Primer declarante: (51)	Cónyuge: (52)	(53)	(54)
(50)	Primer declarante: (51)	Cónyuge: (52)	(53)	(54)
(50)	Primer declarante: (51)	Cónyuge: (52)	(53)	(54)
(50)	Primer declarante: (51)	Cónyuge: (52)	(53)	(54)
(50)	Primer declarante: (51)	Cónyuge: (52)	(53)	(54)
(50)	Primer declarante: (51)	Cónyuge: (52)	(53)	(54)

Sólo si ha consignado la clave 3 en la casilla 50: NIF arrendador (55) Si no tiene NIF, consigne Número de Identificación en el País de residencia (59)

Cónyuge (los datos identificativos del cónyuge son obligatorios en caso de matrimonio no separado legalmente)

(61) NIF

(62) Primer apellido

(63) Segundo apellido

(64) Nombre /

Importante: los contribuyentes que tengan la consideración de empresarios o profesionales y hayan cambiado de domicilio habitual deberán comunicarlo presentando declaración censal (modelo 036 ó 037) de modificación de datos

Sexo del cónyuge (H. Hombre; M. Mujer) (65) M

Fecha de nacimiento del cónyuge (66)

Grado de discapacidad del cónyuge. Clave (67)

Cónyuge no residente que no es contribuyente del IRPF (68)

Cambio de domicilio. Si el cónyuge ha cambiado de domicilio, consigne una "X" en esta casilla. (Solamente en caso de declaración conjunta) (70)

Domicilio habitual actual del cónyuge, en caso de tributación conjunta (si es distinto del domicilio del primer declarante)

(15) Tipo de Vía (16) Nombre de la Vía Pública

(17) Tipo de numeración (18) Número de casa (19) Calificador del número (20) Bloque (21) Portal (22) Escal (23) Planta (24) Puerta

(25) Datos complementarios del domicilio (26) Localidad / Población (si es distinta del municipio)

(27) Código Postal (28) Nombre del Municipio

(29) Provincia (30) Teléf. fijo (31) Teléf. móvil (32) N.º de FAX

Si el domicilio está situado en el extranjero:

(35) Domicilio - Address

(36) Datos complementarios del domicilio (37) Población / Ciudad

(38) e-mail (39) Código Postal (ZIP) (40) Provincia / Región / Estado

(41) País (42) Código País (43) Teléf. fijo (44) Teléf. móvil (45) N.º de FAX

Representante

(75) NIF (76) Apellidos y nombre o razón social

Fecha de la declaración

En SELVA a 25 de JUNIO de 2015

Situación familiar

Hijos y descendientes menores de 25 años o personas con discapacidad que conviven con el/los contribuyente/s

	NIF	Primer apellido, segundo apellido y nombre (por este orden)	Fecha de nacimiento	Fecha de adopción o de acogimiento permanente o preadoptivo	Discapacidad (clave)	Vinculación (*)	Otras situaciones
1.º	80	81 F	82	83	84	85	86
2.º	80	8V 81 K	82	83	84	85	86
3.º	80	81	82	83	84	85	86
4.º	80	81	82	83	84	85	86
5.º	80	81	82	83	84	85	86
6.º	80	81	82	83	84	85	86
7.º	80	81	82	83	84	85	86
8.º	80	81	82	83	84	85	86
9.º	80	81	82	83	84	85	86
10.º	80	81	82	83	84	85	86
11.º	80	81	82	83	84	85	86
12.º	80	81	82	83	84	85	86

(*) No se cumplimentará esta casilla cuando se trate de hijos o descendientes comunes del primer declarante y del conyuge

Si alguno de los hijos o descendientes hubiera fallecido en el año 2014, indique el número de orden con el que figura relacionado y la fecha de fallecimiento

Nº de orden	Fecha de fallecimiento
87	88
87	88

Sólo si ha consignado las claves 3 ó 4 en la casilla 85, consigne los siguientes datos del otro progenitor.

NIF	Primer apellido, segundo apellido y nombre (por este orden)
56	57

Si el otro progenitor no tiene NIF o NIE, marque con una "X" esta casilla 58

A efectos de la declaración conjunta los hijos 1, 2, 3 y 4 son los relacionados con los NIF. y , respectivamente.

Ascendientes mayores de 65 años o personas con discapacidad que conviven con el/los contribuyente/s al menos la mitad del período impositivo

NIF	Primer apellido, segundo apellido y nombre (por este orden)	Fecha de nacimiento	Discapacidad (clave)	Vinculación	Convivencia
90	91	92	93	94	95
90	91	92	93	94	95
90	91	92	93	94	95
90	91	92	93	94	95

Devengo

Atención: esta apartado únicamente se cumplimentará en las declaraciones individuales de contribuyentes fallecidos en el ejercicio 2014 con anterioridad al día 31 de diciembre

Fecha de finalización del período impositivo 100 Día Mes Año

Opción de tributación

Indique la opción de tributación elegida (marque con una "X" la casilla que proceda)

Tributación individual	101 X
Tributación conjunta	102

Atención: solamente podrán optar por el régimen de tributación conjunta los contribuyentes integrados en una unidad familiar

Comunidad o Ciudad Autónoma de residencia en el ejercicio 2014

Clave de la Comunidad Autónoma o de la Ciudad con Estatuto de Autonomía en la que tuvo/tuvieron su residencia habitual en 2014 103 04

Asignación tributaria a la Iglesia Católica

Atención: Esta asignación es independiente y compatible con la asignación tributaria a actividades de interés general consideradas de interés social

Si desea que se destine un 0.7 por 100 de la cuota íntegra al sostenimiento económico de la Iglesia Católica, marque con una "X" esta casilla 105

Asignación de cantidades a actividades de interés general consideradas de interés social

Atención: Esta asignación es independiente y compatible con la asignación tributaria a la Iglesia Católica

Si desea que se destine un 0.7 por 100 de la cuota íntegra a las actividades previstas en el Real Decreto-Ley 7/2013, de 28 de junio (BOE del 29), marque con una "X" esta casilla 100

Borrador de la declaración o datos fiscales del ejercicio 2015

USTED NO TIENE QUE CUMPLIMENTAR ESTAS CASILLAS PARA OBTENER SU BORRADOR DE DECLARACIÓN O SUS DATOS FISCALES EL AÑO PRÓXIMO, YA QUE PODRÁ VISUALIZAR LA OPCIÓN MÁS FAVORABLE DE SU BORRADOR O SUS DATOS FISCALES A TRAVÉS DE INTERNET Y DESDE EL PRIMER DÍA DE LA CAMPAÑA.

No obstante, si desea obtener exclusivamente la opción de tributación individual aunque la misma pueda resultar menos favorable para usted, marque "X" 111

Declaración complementaria

Si la declaración complementaria era motivada por haber percibido ingresos de rendimientos del trabajo después de la presentación de la declaración anterior del ejercicio 2014 o si se trata de una declaración complementaria presentada en cumplimiento de lo dispuesto en el primer párrafo del artículo 14.3 de la Ley del Impuesto, marque con una "X" esta casilla 121

Si la declaración complementaria está motivada por haberse producido alguna de las circunstancias previstas en los artículos 41.4, 43.2, 50, 73 del Reglamento del Impuesto, o en los artículos 54.5, 72.2 y disposición adicional vigésimo séptima de la Ley del Impuesto, marque con una "X" esta casilla 122

Si de la declaración complementaria resulta una cantidad a devolver inferior a la solicitada en la declaración anterior y dicha devolución no hubiera sido todavía efectuada por la Agencia Tributaria, indíquelo marcando con una "X" esta casilla (En este supuesto, no marque ninguna de las casillas 120, 121, 122 y 124) 123

Si la declaración complementaria está motivada por el traslado de residencia a otro Estado miembro de la Unión Europea y el contribuyente opta por imputar las rentas pendientes a medida que se obtengan, de acuerdo con lo dispuesto en el párrafo segundo del artículo 14.3 de la Ley del Impuesto, marque con una "X" esta casilla 124

Si esta declaración es complementaria de otra declaración anterior del mismo ejercicio 2014, en supuestos distintos a los reflejados en las casillas 121, 122, 123 y 124, indíquelo marcando con una "X" esta casilla 120

(A) Rendimientos del trabajo

Retracciones dinerarias (incluidas las pensiones compensatorias y las anualidades por alimentos no exentas). Importe íntegro	001	70.348,57
Retracciones en especie <small>(excepto las contribuciones empresariales imputadas que habrán consignarse en las casillas 006 y 007)</small>	002	
Contribuciones empresariales a planes de pensiones, planes de previsión social empresarial y mutualidades de previsión social (excepto a seguros colectivos de dependencia). Importes imputados al contribuyente	003	
Contribuciones empresariales a seguros colectivos de dependencia. Importes imputados al contribuyente	004	
Aportaciones al patrimonio protegido de las personas con discapacidad del que es titular el contribuyente. Importe computable	005	
Reducciones (artículo 18, apartados 2 y 3, y disposiciones transitorias 11.ª y 12.ª de la Ley del Impuesto)	006	
Reducciones (artículo 18, apartados 2 y 3, y disposiciones transitorias 11.ª y 12.ª de la Ley del Impuesto)	007	
Reducciones (artículo 18, apartados 2 y 3, y disposiciones transitorias 11.ª y 12.ª de la Ley del Impuesto)	008	
Reducciones (artículo 18, apartados 2 y 3, y disposiciones transitorias 11.ª y 12.ª de la Ley del Impuesto)	009	
Total ingresos íntegros computables (001 + 005 + 006 + 007 + 008 - 009)	010	70.348,57
Colizaciones a la Seguridad Social o a mutualidades generales obligatorias de funcionarios, deducciones por derechos pasivos y colizaciones a los colegios de huérfanos o entidades similares	011	2.762,52
Cuotas satisfechas a sindicatos	012	
Cuotas satisfechas a colegios profesionales (si la colegiación es obligatoria y con un máximo de 500 euros anuales)	013	
Gastos de defensa jurídica derivados directamente de litigios con el empleador (máximo: 300 euros anuales)	014	
Total gastos deducibles (011 + 012 + 013 + 014)	015	2.762,52
Rendimiento neto (010 - 015)	016	67.586,05
Reducción por obtención de rendimientos del trabajo (artículo 20 de la Ley del Impuesto):		
Cuantía aplicable con carácter general	017	2.652,00
Incremento para trabajadores activos mayores de 65 años que continúen o prolonguen la actividad laboral	018	
Incremento para contribuyentes desempleados que acepten un puesto de trabajo que exija el traslado de su residencia a un nuevo municipio	019	
Reducción adicional para trabajadores activos que sean personas con discapacidad	020	
Rendimiento neto reducido (016 - 017 - 018 - 019 - 020)	021	64.934,05

(B) Rendimientos del capital mobiliario

Rendimientos del capital mobiliario a integrar en la base imponible del ahorro		
Intereses de cuentas, depósitos y activos financieros en general (*)	022	0,44
Intereses de activos financieros con derecho a la bonificación prevista en la disposición transitoria 11.ª de la Ley del I.Sociedades (*)	023	
Dividendos y demás rendimientos por fin participación en fondos propios de entidades	024	
Rendimientos procedentes de la transmisión o amortización de Letras del Tesoro	025	
Rendimientos procedentes de la transmisión, amortización o reembolso de otros activos financieros (*) (**)	026	
Rendimientos procedentes de contratos de seguro de vida o invalidez y de operaciones de capitalización	027	
Rendimientos procedentes de rentas que tengan por causa la imposición de capitales y otros rendimientos del capital mobiliario a integrar en la base imponible del ahorro	028	
Rendimientos de capital mobiliario derivados de valores de deuda subordinada o de participaciones preferentes (importe positivo)	029	
Rendimientos de capital mobiliario derivados de valores de deuda subordinada o de participaciones preferentes (importe negativo)	030	
(*) Salvo que, de acuerdo con lo dispuesto en el artículo 46 de la Ley del Impuesto, deban formar parte de la base imponible general		
(**) Salvo que deban consignarse en las casillas 029 o 030		
Total ingresos íntegros (022 + 023 + 024 + 025 + 026 + 027 + 028 + 029 - 030)	031	0,44
Gastos fiscalmente deducibles: gastos de administración y depósito de valores negociables, exclusivamente	032	
Rendimiento neto (031 - 032)	033	0,44
Reducción aplicable a rendimientos derivados de determinados contratos de seguro (disposición transitoria 4.ª de la Ley del Impuesto)	034	
Rendimiento neto reducido (033 - 034)	035	0,44

Rendimientos del capital mobiliario a integrar en la base imponible general		
Rendimientos procedentes del arrendamiento de bienes muebles, negocios o minas o de subarrendamientos	036	
Rendimientos procedentes de la prestación de asistencia técnica, salvo en el ámbito de una actividad económica	037	
Rendimientos procedentes de la propiedad intelectual cuando el contribuyente no sea el autor	038	
Rendimientos procedentes de la propiedad industrial que no se encuentre afectada a una actividad económica	039	
Otros rendimientos del capital mobiliario a integrar en la base imponible general	040	
Total ingresos íntegros (036 + 037 + 038 + 039 + 040)	041	
Gastos fiscalmente deducibles	042	
Rendimiento neto (041 - 042)	043	
Reducciones de rendimientos generados en más de 2 años u obtenidos de forma notoriamente irregular (artículo 26.2 de la Ley del Impuesto)	044	
Rendimiento neto reducido (043 - 044)	045	

(H)

Base imponible general y base imponible del ahorro

Integración y compensación de rendimientos de capital mobiliario imputables a 2014 a integrar en la base imponible del ahorro

Saldo neto positivo del rendimiento del capital mobiliario imputable a 2014 a integrar en la base imponible del ahorro (035 + 211 + 212 - 213)	415	0,44
Saldo neto negativo del rendimiento de capital mobiliario imputable a 2014 a integrar en la base imponible del ahorro (035 + 211 + 212 - 213)		
Saldo neto negativo del rendimiento de capital mobiliario imputable a 2014 a integrar en la base imponible del ahorro, excepto el consignado en la casilla 417	416	
Saldo negativo derivado de valores de deuda subordinada o de participaciones preferentes a compensar con el saldo positivo de las ganancias y pérdidas patrimoniales imputables a 2014	417	

Base imponible general

Saldo neto positivo de las ganancias y pérdidas patrimoniales imputables a 2014 a integrar en la base imponible general (traslade el importe de la casilla 398 de la página 11 del modelo)	398	
Compensaciones (si la casilla 398 es positiva y hasta el máximo de su importe):		
Resto de los saldos netos negativos de los rendimientos de capital mobiliario de 2010 a 2013 derivados de valores de deuda subordinada o de participaciones preferentes, a compensar en la base imponible general (*) (Saldo pendiente no compensado en las casillas 438 y 434)	419	
Resto de los saldos netos negativos de las ganancias y pérdidas patrimoniales de 2010 a 2013, derivados de la transmisión de valores recibidos por operaciones de deuda subordinada o de participaciones preferentes, a compensar en la base imponible general (*) (Saldo pendiente no compensado en las casillas 433 y 439)	420	
Resto de los saldos netos negativos de los rendimientos de capital mobiliario imputables a 2014, derivados de valores de deuda subordinada o de participaciones preferentes, a compensar en la base imponible general (*) (Saldo generado no compensado en la casilla 435)	421	
Resto de los saldos netos negativos de las ganancias y pérdidas patrimoniales imputables a 2014, derivados de la transmisión de valores recibidos por operaciones de deuda subordinada o de participaciones preferentes, a compensar en la base imponible general (*) (Saldo generado no compensado en la casilla 440)	422	
Saldos netos negativos de ganancias y pérdidas patrimoniales de 2010 a 2013, pendientes de compensación a 1 de enero de 2014, a integrar en la base imponible general (máximo: el importe de la casilla 398 - 419 - 420 - 421 - 422)	423	
(*) Con el límite del importe de las ganancias patrimoniales derivados de la transmisión de valores patrimoniales con un año o menos de antelación a la fecha de transmisión		
Saldo neto de los rendimientos a integrar en la base imponible general y de las imputaciones de renta (021 + 045 + 070 + 071 + 125 + 150 + 180 + 210 + 214 + 215 + 235 + 240 + 244 + 250)	424	64.934,05
Compensaciones (si la casilla 424 es positiva):		
Saldos netos negativos de las ganancias y pérdidas patrimoniales de 2010 a 2012 a integrar en la base imponible general, con el límite del 25 por 100 del importe de la casilla 424 (*) (pendientes de compensación a 1 de enero de 2014)	425	
Saldo neto negativo de las ganancias y pérdidas patrimoniales de 2013 a integrar en la base imponible general, con el límite del 10 por 100 del importe de la casilla 424 (*) (pendientes de compensación a 1 de enero de 2014)	426	
Saldo neto negativo de las ganancias y pérdidas patrimoniales de 2014 a integrar en la base imponible general, con el límite del 10 por 100 del importe de la casilla 424 (*) (traslade el importe de la casilla 399 de la página 11 del modelo si procede)	427	
(*) Además la suma de los importes consignados en las casillas 425 - 426 - 427 no podrá superar el 25 por 100 del importe de la casilla 424		
Base imponible general (398 - 419 - 420 - 421 - 422 - 423 + 424 - 425 - 426 - 427)	430	64.934,05

Base imponible del ahorro

Saldo neto positivo de las ganancias y pérdidas patrimoniales imputables a 2014 a integrar en la base imponible del ahorro (traslade el importe de la casilla 402 de la página 11 del modelo)	402	
Compensaciones (si la casilla 402 es positiva y hasta el máximo de su importe):		
Saldos netos negativos de ganancias y pérdidas patrimoniales que no deriven de la transmisión de valores recibidos por operaciones de deuda subordinada o de participaciones preferentes, de 2010 a 2013 pendientes de compensación a 1 de enero de 2014, a integrar en la base imponible del ahorro	432	
Saldos netos negativos de ganancias y pérdidas patrimoniales derivados de la transmisión de valores recibidos por operaciones de deuda subordinada o de participaciones preferentes de 2010 a 2013 pendientes de compensación a 1 de enero de 2014, a integrar en la base imponible del ahorro	433	
Resto de saldos netos negativos de rendimientos de capital mobiliario derivados de valores de deuda subordinada o de participaciones preferentes de 2010 a 2013, a integrar en la base imponible del ahorro (saldo pendiente no compensado en la casilla 438)	434	
Saldo neto negativo de rendimientos de capital mobiliario imputables a 2014, derivado de valores de deuda subordinada o de participaciones preferentes a integrar en la base imponible del ahorro (traslade el importe de la casilla 417 si procede)	435	
Saldo neto positivo de los rendimientos del capital mobiliario a integrar en la base imponible del ahorro (traslade el importe de la casilla 415)	415	0,44
Compensaciones (si la casilla 415 es positiva y hasta el máximo de su importe):		
Saldos netos negativos de rendimientos del capital mobiliario que no deriven de valores de deuda subordinada o de participaciones preferentes, de 2010 a 2013 a integrar en la base imponible del ahorro, pendientes de compensación a 1 de enero de 2014	437	
Saldos netos negativos de rendimientos del capital mobiliario que deriven de valores de deuda subordinada o de participaciones preferentes, de 2010 a 2013 a integrar en la base imponible del ahorro, pendientes de compensación a 1 de enero de 2014	438	
Resto de saldos netos negativos de ganancias y pérdidas patrimoniales derivadas de la transmisión de valores recibidos por operaciones de deuda subordinada o de participaciones preferentes, de 2010 a 2013 a integrar en la base imponible del ahorro (saldo pendiente no compensado en la casilla 433)	439	
Saldo neto negativo de ganancias y pérdidas patrimoniales imputables a 2014, derivados de la transmisión de valores recibidos por operaciones de deuda subordinada o de participaciones preferentes, a integrar en la base imponible del ahorro (traslade el importe de la casilla 406 de la página 11 si procede)	440	
Base imponible del ahorro (402 - 432 - 433 - 434 - 435 + 415 - 437 - 438 - 439 - 440)	445	0,44

Importes pendientes de compensar en los 4 ejercicios siguientes

Saldo neto negativo de las ganancias y pérdidas patrimoniales imputables a 2014 a integrar en la base imponible general (399 - 427)	446	
Saldo neto negativo de las ganancias y pérdidas patrimoniales imputables a 2014, que no deriven de la transmisión de valores recibidos por operaciones de deuda subordinada o de participaciones preferentes, a integrar en la base imponible del ahorro (traslade el importe de la casilla 405 de la página 11 del modelo)	405	
Saldo neto negativo de los rendimientos del capital mobiliario imputables a 2014 que no deriven de deuda subordinada o de participaciones preferentes, a integrar en la base imponible del ahorro (traslade el importe de la casilla 416)	416	
Saldo neto negativo de las ganancias y pérdidas patrimoniales imputables a 2014, derivados de la transmisión de valores recibidos por operaciones de deuda subordinada o de participaciones preferentes, a integrar en la base imponible del ahorro (406 - 440 - 422)	449	
Saldo neto negativo de los rendimientos de capital mobiliario imputables a 2014, derivados de valores de deuda subordinada o de participaciones preferentes, a integrar en la base imponible del ahorro (417 - 435 - 421)	450	

I Reducciones de la base imponible

Si las columnas previstas en esta hoja fuesen insuficientes, indique el número de hojas adicionales que se adjuntan

Reducción por tributación conjunta

Reducción para unidades familiares que opten por la tributación conjunta. Importe **451**

Reducciones por aportaciones y contribuciones a sistemas de previsión social

Régimen general

Contribuyente que realiza, o a quien se imputan, las aportaciones y contribuciones	452	452
Excesos pendientes de reducir procedentes de los ejercicios 2009 a 2013 (excepto los derivados de contribuciones empresariales a seguros colectivos de dependencia)	453	453
Excesos pendientes de reducir procedentes del ejercicio 2013 derivados de contribuciones empresariales a seguros colectivos de dependencia	454	454
Aportaciones y contribuciones del ejercicio 2014 (excepto contribuciones empresariales a seguros colectivos de dependencia)	455	455
Contribuciones del ejercicio 2014 a seguros colectivos de dependencia	456	456
Importes con derecho a reducción (453 + 454 + 455 + 456)	457	457

Total con derecho a reducción **458**

Aportaciones a sistemas de previsión social de los que es particip. mutualista o titular el cónyuge del contribuyente

Total con derecho a reducción **459**

Reducciones por aportaciones y contribuciones a sistemas de previsión social constituidos a favor de personas con discapacidad

Contribuyente que realiza las aportaciones con derecho a reducción	460	460
N.º de identificación fiscal (NIF) de la persona con discapacidad particip. mutualista o asegurada	461	461
Excesos pendientes de reducir procedentes de los ejercicios 2009 a 2013	462	462
Aportaciones realizadas en 2014 por la propia persona con discapacidad	463	463
Aportaciones realizadas en 2014 por parientes o tutores de la persona con discapacidad	464	464

Total con derecho a reducción **465**

Reducciones por aportaciones a patrimonios protegidos de personas con discapacidad

Contribuyente que realiza las aportaciones con derecho a reducción	466	466
N.º de identificación fiscal (NIF) de la persona con discapacidad titular del patrimonio protegido	467	467
Excesos pendientes de reducir procedentes de los ejercicios 2010 a 2013	468	468
Aportaciones realizadas en 2014 al patrimonio protegido de la persona con discapacidad	469	469

Total con derecho a reducción **470**

Reducciones por pensiones compensatorias a favor del cónyuge y anualidades por alimentos, excepto en favor de los hijos

Contribuyente que abona las pensiones o anualidades	471	471
N.º de identificación fiscal (NIF) de la persona que recibe cada pensión o anualidad	472	472
Si no tiene NIF, consigne Número Identificación en el País de residencia	473	473
Importe de la pensión o anualidad satisfecha en 2014 por decisión judicial	474	474

Total con derecho a reducción **475**

Reducciones por aportaciones a la mutualidad de previsión social de deportistas profesionales

Contribuyente que realiza las aportaciones con derecho a reducción	476	476
Excesos pendientes de reducir procedentes de los ejercicios 2009, 2010, 2011, 2012 y 2013	477	477
Aportaciones y contribuciones realizadas en 2014 con derecho a reducción	478	478

Total con derecho a reducción **479**

J Base liquidable general y base liquidable del ahorro

Determinación de la base liquidable general

Base imponible general (traslade el importe de esta misma casilla de la página 12 de la declaración)	430	64.934,05
Reducciones de la base imponible general (si la casilla 430 es positiva y hasta el límite máximo de su importe)		
Por tributación conjunta. Importe de la casilla 451 que se aplica	480	
Por aportaciones y contribuciones a sistemas de previsión social (régimen general). Importe de la casilla 458 que se aplica	481	
Por aportaciones a sistemas de previsión social de los que es particip. mutualista o titular el cónyuge. Importe de la casilla 459 que se aplica	482	
Por aportaciones y contribuciones a sistemas de previsión social constituidos a favor de personas con discapacidad. Importe de la casilla 465 que se aplica	483	
Por aportaciones a patrimonios protegidos de personas con discapacidad. Importe de la casilla 470 que se aplica	484	
Por pensiones compensatorias y anualidades por alimentos. Importe de la casilla 475 que se aplica	485	
Cuotas de afiliación y demás aportaciones a los partidos políticos realizadas por afiliados, adheridos y simpatizantes (máx. con derecho a reducción 600 euros)	486	
Por aportaciones a la mutualidad de previsión social de deportistas profesionales. Importe de la casilla 479 que se aplica	487	
Base liquidable general (430 - 480 - 481 - 482 - 483 - 484 - 485 - 486 - 487)	488	64.934,05
Compensación (si la casilla 488 es positiva y hasta el límite máximo de su importe) Bases liquidables generales negativas de 2010 a 2013	489	
Base liquidable general sometida a gravamen (488 - 489)	490	64.934,05

J

Base liquidable general y base liquidable del ahorro (continuación)**Determinación de la base liquidable del ahorro**

Base imponible del ahorro (tráslade el importe de esta misma casilla de la página 12 de la declaración)	445	0,44
Remanente de determinadas reducciones no aplicadas anteriormente (si la casilla 445 es positiva y hasta el límite máximo de su importe):		
Reducción por tributación conjunta. Remanente de la casilla 451 que se aplica	491	
Reducción por pensiones compensatorias y anualidades por alimentos. Remanente de la casilla 475 que se aplica	492	
Cuotas de afiliación y demás aportaciones a los partidos políticos realizadas por afiliados, adheridos y simpatizantes. Importe no aplicado en la casilla 486	493	
Base liquidable del ahorro (445 - 491 - 492 - 493)	495	0,44

K

Reducciones de la base imponible no aplicadas en 2014 que podrán aplicarse en ejercicios siguientes**Exceso no reducido de las aportaciones y contribuciones a sistemas de previsión social (régimen general)**

Cumplimentarán este apartado los contribuyentes que, por insuficiencia de base imponible o por exceder del límite porcentual previsto en el artículo 52.1.a) de la Ley del Impuesto, no hubieran podido reducir en esta declaración la totalidad de las aportaciones y contribuciones del ejercicio 2014 que figuran en las casillas 455 y 456 de la página 13 de la declaración.

Contribuyente con derecho a reducción	496	496
Aportaciones y contribuciones de 2014 (excepto contribuciones empresariales a seguros colectivos de dependencia) no aplicadas cuyo importe se solicita poder reducir en los 5 ejercicios siguientes	497	497
Contribuciones de 2014 a seguros colectivos de dependencia no aplicadas cuyo importe se solicita poder reducir en los 5 ejercicios siguientes	498	498

Exceso no reducido de las aportaciones y contribuciones a sistemas de previsión social constituidos a favor de personas con discapacidad

Cumplimentarán este apartado los contribuyentes que, por insuficiencia de base imponible, no hubieran podido reducir en esta declaración la totalidad de las aportaciones y contribuciones del ejercicio 2014 que figuran en las casillas 463 ó 464 de la página 13 de la declaración.

Contribuyente con derecho a reducción	499	499	499	499	499	499
Aportaciones y contribuciones de 2014 no aplicadas cuyo importe se solicita poder reducir en los 5 ejercicios siguientes	500	500	500	500	500	500

Exceso no reducido de las aportaciones a patrimonios protegidos de personas con discapacidad

Cumplimentarán este apartado los contribuyentes que, por exceder de los límites máximos establecidos o por insuficiencia de base imponible, no hubieran podido reducir en esta declaración la totalidad de las aportaciones y contribuciones del ejercicio 2014 que figuran en las casillas 469 de la página 13 de la declaración.

Contribuyente con derecho a reducción	501	501
Aportaciones de 2014 no aplicadas cuyo importe podrá reducirse en los 4 ejercicios siguientes	502	502

Exceso no reducido de las aportaciones a la mutualidad de previsión social de deportistas profesionales

Cumplimentarán este apartado los contribuyentes que, por insuficiencia de base imponible o por exceder del límite previsto en el apartado Uno.5.a) de la disposición adicional undécima de la Ley del Impuesto, no hubieran podido reducir en esta declaración la totalidad de las aportaciones del ejercicio 2014 que figuran en las casillas 478 de la página 13 de la declaración.

Contribuyente con derecho a reducción	503	503
Aportaciones y contribuciones de 2014 no aplicadas cuyo importe se solicita poder reducir en los 5 ejercicios siguientes	504	504

L

Adecuación del impuesto a las circunstancias personales y familiares: mínimo personal y familiar**Cuántificación del mínimo personal y familiar**

Mínimo del contribuyente. Importe	505	5.151,00	506	5.151,00
Mínimo por descendientes. Importe	507	1.938,00	508	1.938,00
Mínimo por ascendientes. Importe	509		510	
Mínimo por discapacidad. Importe	511		512	
Mínimo personal y familiar (505 + 507 + 509 + 511)	515	7.089,00		
Importe total incrementado o disminuido del mínimo personal y familiar a efectos del cálculo gravamen autonómico (506 + 508 + 510 + 512)	516	7.089,00		

Determinación del importe del mínimo personal y familiar que forma parte de cada una de las bases liquidables

Importe del mínimo personal y familiar que forma parte de la base liquidable general a efectos del cálculo del gravamen estatal: la menor de las cantidades consignadas en las casillas 490 y 515 (Si la casilla 490 es negativa o igual a cero, consigne el número cero en la casilla 517)	517	7.089,00
Importe del mínimo personal y familiar que forma parte de la base liquidable del ahorro a efectos del cálculo del gravamen estatal: la menor de la diferencia (515 - 517) y la casilla 495	518	
Importe del mínimo personal y familiar que forma parte de la base liquidable general a efectos del cálculo del gravamen autonómico: la menor de las cantidades consignadas en las casillas 490 y 516 (Si la casilla 490 es negativa o igual a cero, consigne el número cero en la casilla 519)	519	7.089,00
Importe del mínimo personal y familiar que forma parte de la base liquidable del ahorro a efectos del cálculo del gravamen autonómico: la menor de la diferencia (516 - 519) y la casilla 495	520	

M

Datos adicionales**Rentas exentas, excepto para determinar el tipo de gravamen**

Correspondientes a la base liquidable del ahorro	521		Correspondientes a la base liquidable general	522	
--	-----	--	---	-----	--

Anualidades por alimentos en favor de los hijos satisfechas por decisión judicial

Importe de las anualidades por alimentos en favor de los hijos satisfechas por decisión judicial	523	
--	-----	--

Cálculo del impuesto y resultado de la declaración

Determinación de los gravámenes estatal y autonómico

Gravamen de las bases liquidables

Gravamen de la base liquidable general:

	Parte estatal	Parte autonómica
Aplicación de la escala general y autonómica del Impuesto al importe de la casilla 490. Importes resultantes	524 10.519,13	525 10.519,13
Aplicación de la escala de gravamen complementaria al importe de la casilla 490. Importe resultante	526 1.511,87	
Aplicación de la escala general del Impuesto al importe de la casilla 517. Importe resultante	527 850,68	
Aplicación de la escala de gravamen complementaria al importe de la casilla 517. Importe resultante	528 53,17	
Cuota derivada de la escala de gravamen general estatal (529 = 524 + 527)	529 9.668,45	
Cuota derivada de la escala de gravamen complementaria (530 = 526 + 528)	530 1.458,70	
Aplicación de la escala autonómica del Impuesto al importe de la casilla 519. Importe resultante		531 850,68

Cuotas correspondientes a la base liquidable general (532 = 529 + 530) ; (533 = 525 + 531)	532 11.127,15	533 9.668,45
Tipos medios de gravamen (TME = 532 X 100 ÷ 490) ; (TMA = 533 X 100 ÷ 490)	TME 17,13	TMA 14,88

Gravamen de la base liquidable del ahorro:

Base liquidable del ahorro sometida a gravamen (536 = 495 + 518 + 537 = 495 + 520)	536 0,44	537 0,44
Aplicación de la escala de gravamen del ahorro al importe de las casillas 536 y 537	538 0,04	539 0,04
Aplicación de la escala de gravamen complementaria al importe de la casilla 536. Importe resultante	540 0,01	
Cuotas correspondientes a la base liquidable del ahorro (541 = 538 + 540) ; (542 = 539)	541 0,05	542 0,04

Cuotas íntegras

Cuota íntegra estatal (545 = 532 + 541)	545 11.127,20	
Cuota íntegra autonómica (546 = 533 + 542)		546 9.668,49

Deducciones de las cuotas íntegras

	Parte estatal	Parte autonómica
Deducción por inversión en vivienda habitual (traslade los importes de estas mismas casillas del anexo A.1)	547 272,82	548 272,82
Deducción por inversión en empresas de nueva o reciente creación (traslade los importes de estas mismas casillas del anexo A.1)	549	

Otras deducciones generales:

Por inversiones o gastos de interés cultural (traslade los importes de estas mismas casillas del anexo A.2)	550	551
Por donativos (traslade los importes de estas mismas casillas del anexo A.1)	552 217,63	553 217,63
Por incentivos y estímulos a la inversión empresarial (traslade los importes de estas mismas casillas del anexo A.4)	554	555
Por dotaciones a la Reserva para Inversiones en Canarias (Ley 19/1994)	556	557
Por rendimientos derivados de la venta de bienes corporales producidos en Canarias (Ley 19/1994)	558	559
Por rentas obtenidas en Ceuta o Melilla (traslade los importes de estas mismas casillas del anexo A.2)	560	561
Por cantidades depositadas en cuentas ahorro-empresa (traslade los importes de estas mismas casillas del anexo A.2)	562	563
Por alquiler de la vivienda habitual (traslade el importe de esta misma casilla del anexo A.1)	564	565
Por obras de mejora en la vivienda habitual: cantidades pendientes de deducción que se aplican en este ejercicio (traslade el importe de esta misma casilla del anexo A.2)	566	
Por obras de mejora en vivienda: cantidades pendientes de deducción que se aplican en este ejercicio (traslade el importe de esta misma casilla del anexo A.2)	567	

Deducciones autonómicas:

Suma de deducciones autonómicas (traslade el importe de esta misma casilla del anexo B.1, B.2, B.3, B.4 o B.5, según corresponda)		568
---	--	-----

Cuotas líquidas

Cuota líquida estatal (570 = 545 - 547 - 549 - 550 - 552 - 554 - 556 - 558 - 560 - 562 - 564 - 566 - 567)	570 10.636,75	
Cuota líquida autonómica (571 = 546 - 548 - 551 - 553 - 555 - 557 - 559 - 561 - 563 - 565 - 568)		571 9.178,04

Incremento de las cuotas líquidas por pérdida del derecho a determinadas deducciones de ejercicios anteriores

	Parte estatal	Parte autonómica
Deducciones de 1996 y ejercicios anteriores:		
Importe de las deducciones a las que se ha perdido el derecho en 2014	572	
Intereses de demora correspondientes a las deducciones anteriores	573	

Deducciones generales de 1997 a 2013:

Importe de las deducciones a las que se ha perdido el derecho en 2014. Parte estatal	574	
Intereses de demora correspondientes a las deducciones anteriores	575	
Importe de las deducciones a las que se ha perdido el derecho en 2014. Parte autonómica		576
Intereses de demora correspondientes a las deducciones anteriores		577

Deducciones autonómicas de 1998 a 2013:

Importe de las deducciones autonómicas a las que se ha perdido el derecho en 2014		578
Intereses de demora correspondientes a las deducciones anteriores		579

Cuota líquida estatal incrementada (580 = 570 + 572 + 573 + 574 + 575)	580 10.636,75	
Cuota líquida autonómica incrementada (581 = 571 + 576 + 577 + 578 + 579)		581 9.178,04

Cuota resultante de la autoliquidación

Cuota líquida incrementada total (580 + 581)		582 19.814,79
--	--	---------------

Deducciones:

Por doble imposición internacional por razón de las rentas obtenidas y gravadas en el extranjero	583	
Por obtención de rendimientos del trabajo o de actividades económicas	584	
Por doble imposición internacional en los supuestos de aplicación del régimen de transparencia fiscal internacional	585	
Por doble imposición en los supuestos de aplicación del régimen de imputación de rentas derivadas de la cesión de derechos de imagen	586	

(continúa en la página siguiente)

(N) Cálculo del impuesto y resultado de la declaración (continuación)

Cuota resultante de la autoliquidación (continuación)

Compensación fiscal:	
Por percepción de determinados rendimientos del capital mobiliario con periodo de generación superior a dos años	587
Retenciones deducibles correspondientes a rendimientos bonificados (disposición transitoria 11.ª del texto refundido de la Ley del Impuesto sobre Sociedades)	
Importe de las retenciones no practicadas efectivamente que, no obstante, tienen la consideración de deducibles de la cuota	588
Cuota resultante de la autoliquidación (582 - 583 - 584 - 585 - 586 - 587 - 588)	589 19.814,79

Retenciones y demás pagos a cuenta

Por rendimientos del trabajo	590	17.843,20	Ingresos a cuenta del artículo 92.8 de la Ley del Impuesto	596
Por rendimientos del capital mobiliario	591	0,10	Por ganancias patrimoniales, incluidos premios	597
Por arrendamientos de inmuebles urbanos	592		Pagos fraccionados ingresados (actividades económicas)	598
Por rendimientos de actividades económicas (*)	593		Cuotas del Impuesto sobre la Renta de no Residentes(**)	599
Atribuidos por entidades en régimen de atribución de rentas	594		Retenciones art. 11 de la Directiva 2003/48/CE, del Consejo	600
Imputados por agrupaciones de interés económico y UTE's	595			
(*) Salvo las retenciones e ingresos a cuenta por arrendamientos de inmuebles urbanos, que se incluirán en la casilla anterior.			(**) Contribuyentes que hayan adquirido la condición de tales por cambio de residencia a territorio español	
Total pagos a cuenta (suma de las casillas 599 a 600)			601	17.843,30

Cuota diferencial y resultado de la declaración

Cuota diferencial (589 - 601)	605	1.971,49
Deducción por maternidad	Importe de la deducción	606
	Importe del abono anticipado de la deducción correspondiente a 2014	607
Resultado de la declaración (605 - 606 + 607)	610	1.971,49

(O) Importe del IRPF que corresponde a la Comunidad Autónoma de residencia del contribuyente en el ejercicio 2014

Importante: en ningún caso deberán cumplimentar este apartado los contribuyentes que en el ejercicio 2014 hayan tenido su residencia habitual en el extranjero ni tampoco los que, asimismo en dicho ejercicio, hayan tenido su residencia habitual en las Ciudades de Ceuta y Melilla.

Cuota líquida autonómica incrementada (traslade el importe de la casilla 581)	622	9.178,04
50 por 100 del importe de las deducciones por doble imposición: 50% de (583 + 585 + 586)	623	
50 por 100 del importe de la compensación fiscal por percepción de determinados rendimientos del capital mobiliario: 50% de 587	624	
Importe del IRPF que corresponde a la Comunidad Autónoma de residencia del contribuyente (622 - 623 - 624)	625	9.178,04

Si el resultado de la casilla 625 fuera negativo, deberá consignarse en la misma el número cero

(P) Regularización mediante declaración complementaria (sólo en caso de declaración complementaria del ejercicio 2014)

Resultadas a ingresar de anteriores autoliquidaciones o liquidaciones administrativas correspondientes al ejercicio 2014	611
Devoluciones acordadas por la Administración como consecuencia de la tramitación de anteriores autoliquidaciones correspondientes al ejercicio 2014	612
Resultado de la declaración complementaria (610 - 611 + 612)	615

(Q) Solicitud de suspensión del ingreso de un cónyuge / Renuncia del otro cónyuge al cobro de la devolución

Si el resultado de esta declaración es positivo (a ingresar)

Cumplimentarán estas casillas los contribuyentes casados y no separados legalmente que tributen individualmente y que, al amparo de lo previsto en el artículo 97.6 de la Ley del Impuesto, desean solicitar la suspensión del ingreso de la cantidad resultante de su declaración en el importe que se indica en la casilla 618, por cumplir las condiciones establecidas en dicho artículo y, en particular, por haber renunciado su cónyuge al cobro efectivo de la devolución resultante de su declaración en un importe igual al del ingreso cuya suspensión se solicita.

Importe del resultado a ingresar de su declaración (casilla 610) cuya suspensión se solicita	618
Resto a ingresar del resultado de su declaración: diferencia (casilla 610 - 618) positiva o igual a cero	620

Si el resultado de esta declaración es negativo (a devolver)

Cumplimentarán estas casillas los contribuyentes casados y no separados legalmente que tributen individualmente y que, al amparo de lo previsto en el artículo 97.6 de la Ley del Impuesto, desean renunciar al cobro efectivo de la devolución resultante de su declaración en el importe que se indica en la casilla 619, aceptando expresamente que dicha cantidad sea aplicada al pago del importe del resultado positivo de la declaración de su cónyuge cuya suspensión ha sido solicitada por éste.

Importe del resultado a devolver de su declaración (casilla 610) a cuyo cobro efectivo se renuncia	619
Resto del resultado de su declaración cuya devolución se solicita: diferencia (610 - 619) negativa o igual a cero	620

Con independencia de que renuncie al cobro efectivo de la totalidad del resultado negativo de su declaración, sírvase consignar los datos completos de la cuenta bancaria en la que debería recibir la devolución a la que eventualmente pudiera tener derecho como consecuencia de las posteriores comprobaciones realizadas por la Administración tributaria

Nº de cuenta IBAN

621	ES								
-----	----	--	--	--	--	--	--	--	--

Ref.

Ejercicio
2014

Primer
declarante

Apellidos y nombre

ROTGER SEGUI, JUAN

Anexo A.1

Deducción por inversión en vivienda habitual (aplicable cuando la adquisición se hubiera efectuado con anterioridad a 1 de enero de 2013 o, en los casos de construcción, ampliación, rehabilitación o realización de obras e instalaciones de adecuación de la vivienda habitual por personas con discapacidad cuando se hubieran satisfecho cantidades antes del 1 de enero de 2013)

Adquisición, construcción, rehabilitación o ampliación de la vivienda habitual. Inversión máxima deducible: 9.040 euros

	Inversión con derecho a deducción	Importe de la deducción	Parte estatal	Parte autonómica
Adquisición de la vivienda habitual	A 3.637,62	626	272,82	627 272,82
Construcción de la vivienda habitual	B	628		629
Rehabilitación o ampliación de la vivienda habitual	C	630		631

Obras e instalaciones de adecuación de la vivienda habitual de personas con discapacidad. Inversión máxima deducible: 12.080 euros

Cantidades satisfechas con derecho a deducción (límite máximo: 12.080 euros)	Importe de la deducción	Parte estatal	Parte autonómica
E	632		633

Importe total de la deducción por inversión en vivienda habitual

Deducción por inversión en vivienda habitual	Parte estatal (626 + 628 + 630 + 632)	547	272,82
	Parte autonómica (627 + 629 + 631 + 633)	548	272,82

Deducción por inversión en vivienda habitual: datos adicionales

En su caso, pagos efectuados al promotor o constructor de la vivienda habitual o de las obras de rehabilitación o ampliación:	Importe de los pagos realizados en el ejercicio al promotor o al constructor	634	NIF del promotor o constructor:	635
En caso de deducción por adquisición de la vivienda habitual:	Fecha de adquisición de la vivienda por la que se practica la deducción	636	02/04/2005	
Si la adquisición de la vivienda habitual se financió, total o parcialmente, mediante un único préstamo hipotecario, consigne a continuación el número de identificación de dicho préstamo y la parte del mismo efectivamente destinada a la adquisición de la vivienda habitual, sin tener en cuenta, exclusivamente a estos efectos, su porcentaje de participación en la deuda hipotecaria. En caso de cambio de préstamo, consigne los datos del vigente a 31-12-2014.	Número de identificación del préstamo hipotecario:	637	Porcentaje del importe total del préstamo hipotecario que se ha destinado efectivamente a la adquisición de la vivienda habitual:	638 100,00

Deducción por inversiones en empresas de nueva o reciente creación

Cantidades satisfechas por la suscripción de acciones o participaciones en entidades de nueva o reciente creación con derecho a deducción	Importe de la inversión con derecho a deducción	639		
NIF de la entidad 1 nueva o reciente creación	640			
NIF de la entidad 2 nueva o reciente creación	641			
Importe total de la deducción por inversiones en empresas de nueva o reciente creación	D	Base de la deducción (límite máximo: 600 euros)	Porcentaje de deducción	Importe de la deducción
			20 por 100	649

Deducción por alquiler de la vivienda habitual (sólo si la base imponible es inferior a 24.107,20 euros anuales)

NIF del arrendador 1	643	Si no tiene NIF, consigne Número de Identificación en el País de residencia	644	
Cantidades totales satisfechas al arrendador 1	645	Si no tiene NIF, consigne Número de Identificación en el País de residencia	647	
NIF del arrendador 2	646			
Cantidades totales satisfechas al arrendador 2	648			
Deducción por alquiler de la vivienda habitual	F	Cantidades satisfechas con derecho a deducción	Porcentaje de deducción	Importe de la deducción
			10,05 por 100	650
		Parte estatal: el 50 por 100 de 650		654
		Parte autonómica: el 50 por 100 de 650		655

Deducciones por donativos

Donativos con límite del 15 % de la base liquidable (*) Límite máximo: el 15 por 100 de la suma de las casillas 488 y 495	Importe con derecho a deducción (*)	Porcentaje de deducción	Importe de la deducción
	G	30 por 100	651
Donativos con límite del 10 % de la base liquidable (**) Límite máximo: el 10 por 100 de la suma de las casillas 488 y 495 menos el importe consignado en la casilla G	Importe con derecho a deducción (**)	Porcentaje de deducción	Importe de la deducción
	H 1.741,00	10 ó 25 por 100	652 435,25
Deducciones por donativos		Parte estatal: el 50 por 100 de (651 + 652)	652 217,63
		Parte autonómica: el 50 por 100 de (651 + 652)	653 217,63

